



R & Search

Research & Search

대구 수성(갑)

조사 결과

2019. 8.

I. 조사개요

II. 주요조사결과

1. 정당지지율
2. 김부겸 대 이진훈 양자대결 시 지지후보
3. 김부겸 대 정순천 양자대결 시 지지후보
4. 낙하산 공천 찬/반 여부

III. 통계표

I. 조사개요

1. 조사 명	21대 총선 대구 수성(갑) 지지후보 및 정당지지율
2. 조사 기간	➤ 2019년 8월7일/8일/9일(3일간)
3. 조사 방법	➤ 구조화된 설문지를 이용한 SK/LG/KT 에서 제공받은 무선 안심번호(77.3%) 유선(22.7%) RDD 자동응답
4. 조사 대상	➤ 대구시 수성(갑)에 거주하는 만 19세 이상 성인 남녀
5. 표본 크기	➤ 551명(가중500명)
6. 표본 추출	➤ 성, 연령, 지역별 인구 비례 할당 추출
7. 표본 오차	➤ 95% 신뢰수준 $\pm 4.2\%p$
8. 응 답 율	➤ 6.7%(유선 3.3%/무선 9.4%)
9. 조사기관/의뢰처	➤ (주) 알앤씨치 / (주) 브레이크뉴스
10. 통계보정	➤ 성별, 연령별, 지역별 가중 값 부여(셀가중)(2019년 6월말 행정자치부 발표 주민등록 인구 기준) ➤ 자세한 내용은 중앙선거여론조사심의위원회 에서 확인바람

정당지지율

문1) 선생님께서는 다음 정당 중 어느 정당을 지지하십니까? 호명은 국회의석 순으로 로테이션입니다.

자유한국당 50% > 더불어민주당 24.1% > 바른미래당 6.0% < 정의당 3.6% < 우리공화당 2.3% < 민주평화당 1.6% 순으로 조사됨.

자유한국당 지지율이 더불어민주당 지지율보다 압도적으로 높은 것으로 조사됨.

20대를 제외한 전 연령층에서 자유한국당 지지율이 높은 것으로 조사되었으며,

특히 60세 이상에서 자유한국당 지지율은 65.9%로 매우 높은 것으로 조사됨.

지역별로 보면, B지역보다는 A지역에서 자유한국당 지지율이 상대적으로 높은 것으로 조사됨.

우리공화당이 민주평화당보다 다소 높게 조사됨.

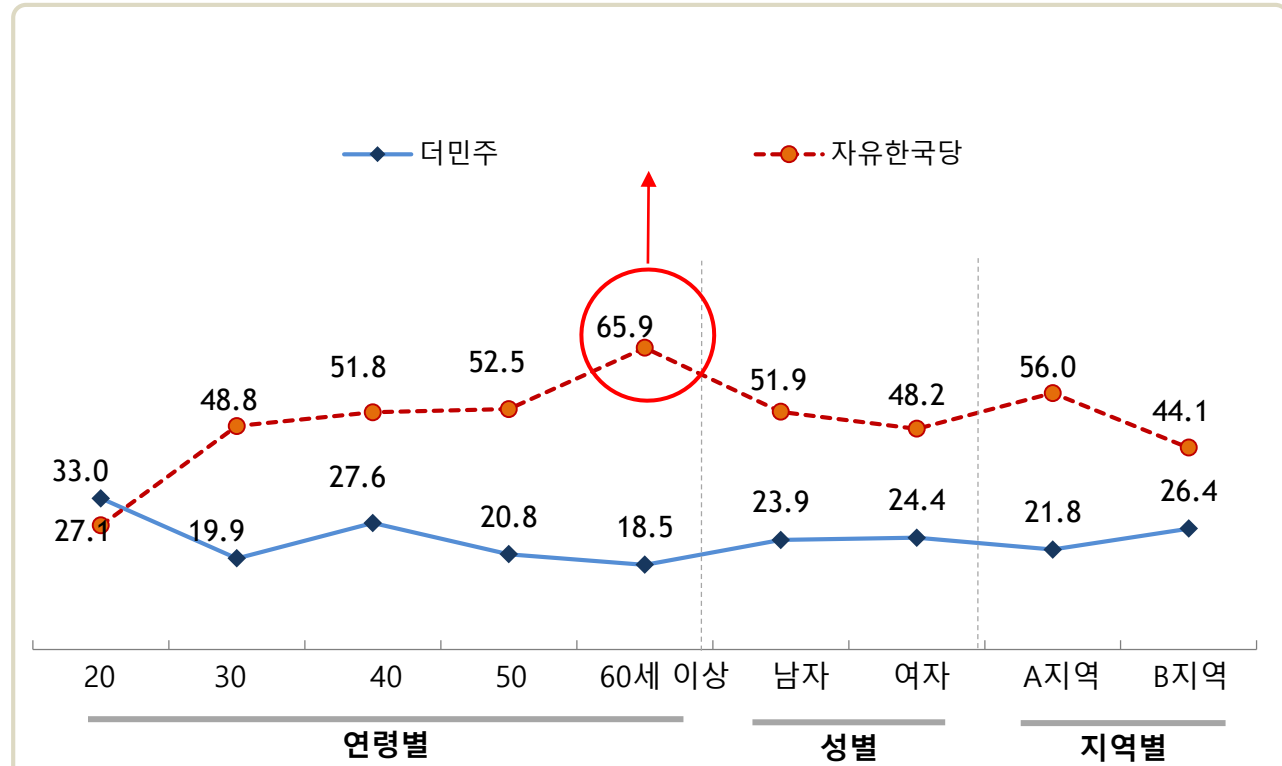
지지 정당

(n=500, %)



Top 2 지지 정당: 연령 성/동별

(n=500, %)



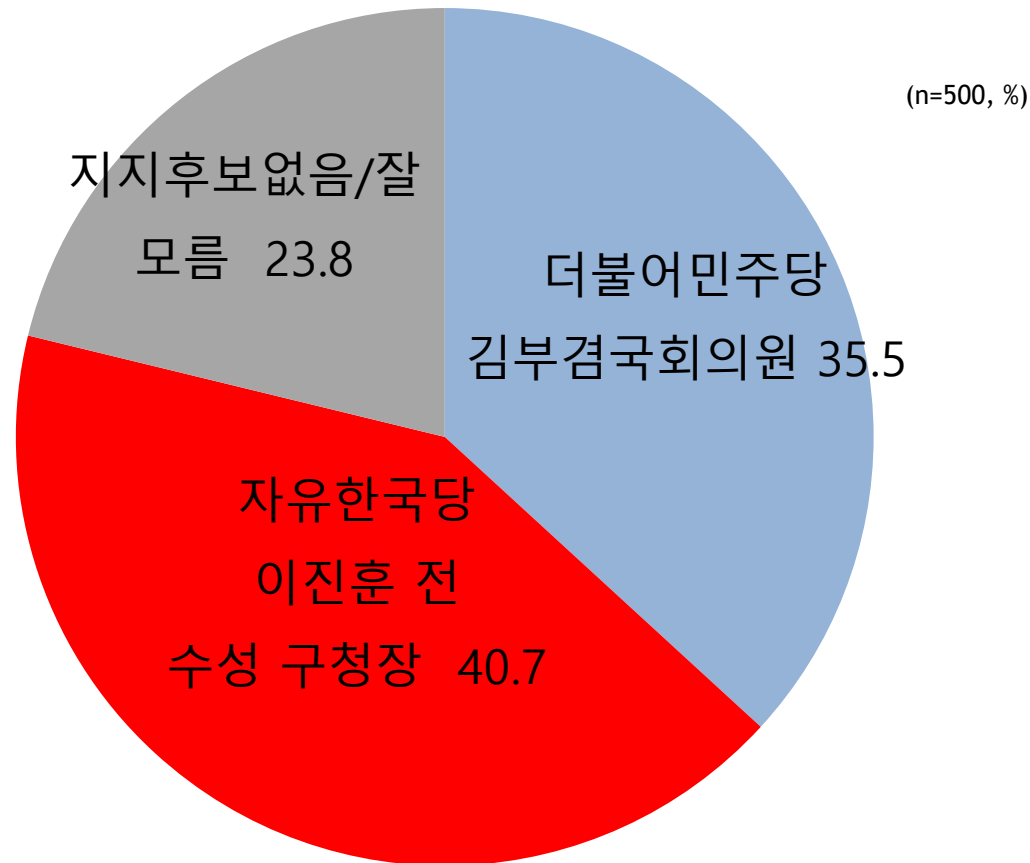
범어1,2,3,4동, 만촌1동, 황금1,2동(A)
만촌2,3동 고산1,2,3동(B)

가상대결 결과 1

문2)그럼 선생님께서는 다음 후보들 중 양자대결을 가정할 시에는 누구를 지지하시겠습니까?
호명은 로테이션입니다.

※ 가상대결 (양자대결) - 더불어민주당 김부겸 (35.5%) < 자유한국당 이진훈 (40.7%) - 부동층 (23.8%)

- 양자대결시, ‘자유한국당 이진훈 전수성구청장’에게 지지하겠다는 응답이 40.7%로, ‘더불어민주당 김부겸 국회의원’(35.5%) 보다 5.2P 높게 나타남.
- But, 김부겸의원은 더불어민주당 정당지지율(24.1%)보다 11.4%P 높게 나타난 반면, 이진훈 전구청장은 한국당 지지율(50%) 보다 9.3P 낮게 조사됨.



가상대결 결과 1

문2)그럼 선생님께서는 다음 후보들 중 양자대결을 가정할 시에는 누구를 지지하시겠습니까?
호명은 로테이션입니다.

※ 가상대결 (양자대결) - 더불어민주당 김부겸 (35.5%)<자유한국당 이진훈 (40.7%) - 부동층(23.8%)

이후보는 20대를 제외한 전 연령층 에서 앞서고 있으며, 특히 60세이상에서는 김의원을
21.8%P나 앞서는 것으로 조사됨.

그러나, 40대에서는 초경합세 를 보이고 있으며, 50대에서도 양후보의 격차는 7.1%P 로 조사됨.

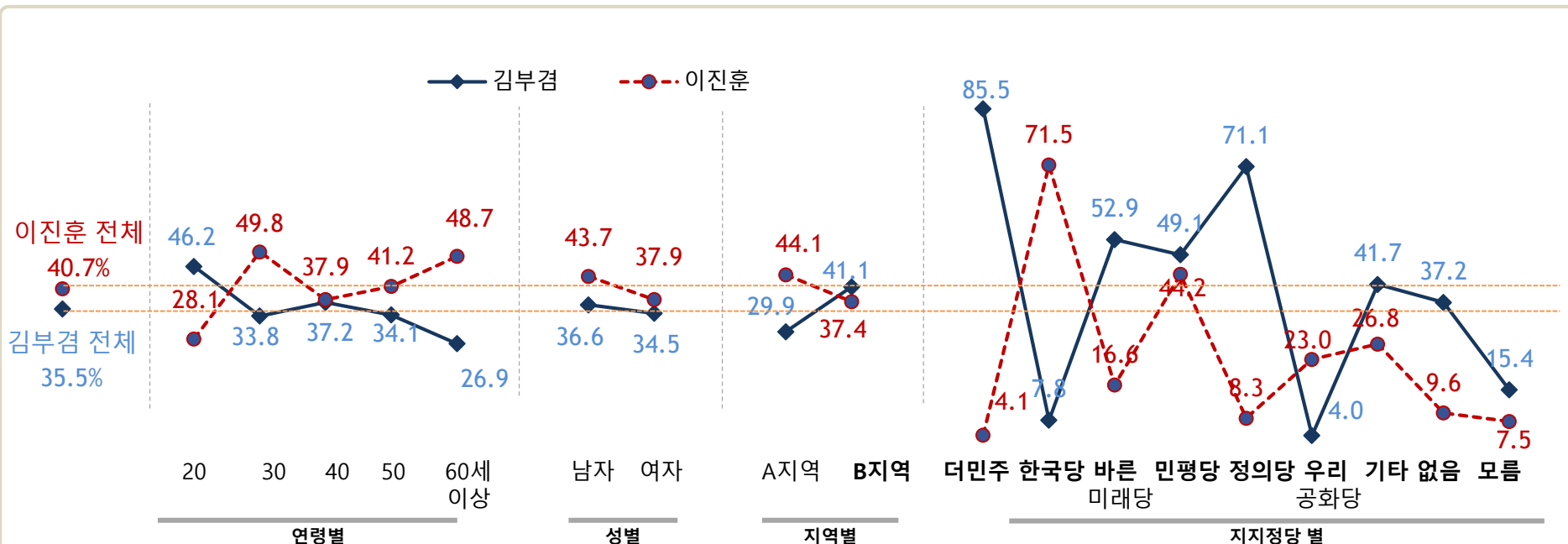
지역별로 보면, A지역에서는 이후보가 앞서고 있으나,B지역에서는 김후보가 3,7%P 차로 앞서는 것으로 조사됨.

자유한국당과 우리공화당을 제외한 지지층에서는 김후보를 지지하는 것으로 조사됨.

자유한국당 지지층에서는 71.1% 가 이후보를 지지하는 것으로 조사되었지만,

우리공화당 지지층에서는 23.0% 만 이후보를 지지하는 것으로 조사됨.

(경합시 캐스팅보트 역할)



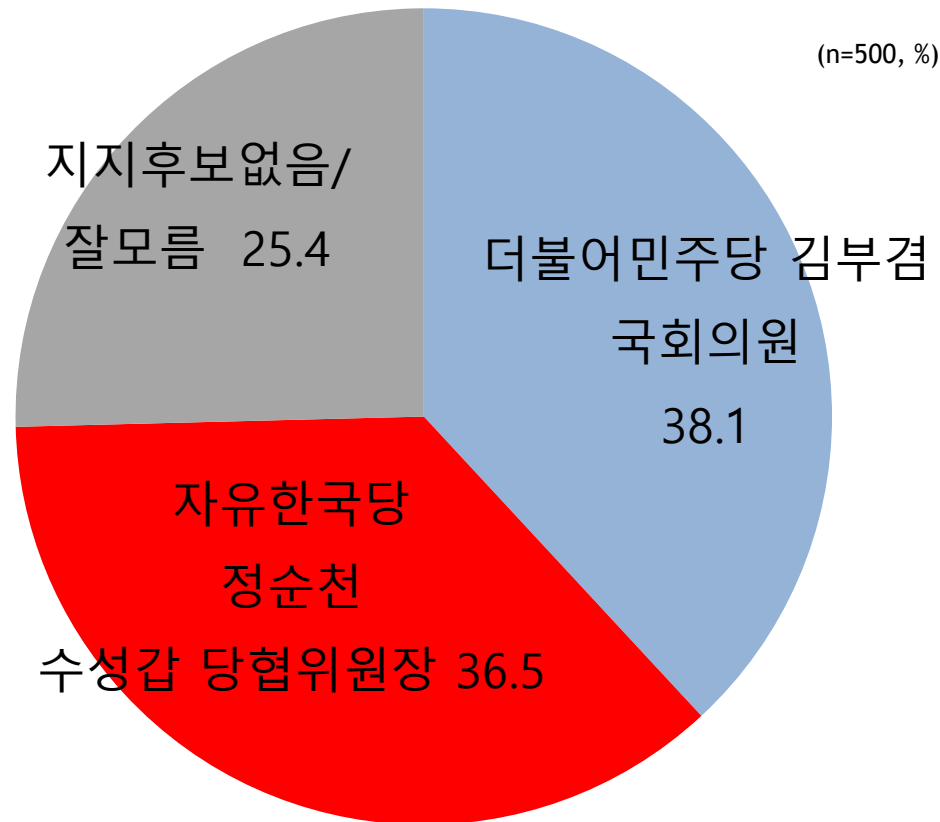
범어1,2,3,4동, 만촌1동, 황금1,2동(A)
만촌2,3동 고산1,2,3동(B)

가상대결 결과 2

문2)그럼 선생님께서는 다음 후보들 중 양자대결을 가정할 시에는 누구를 지지하시겠습니까?
호명은 로테이션입니다.

※ 가상대결 (양자대결) - 더불어민주당 김부겸 (38.1%)>자유한국당 정순천 수성갑당협위원장 (36.5%) - 부동층(25.4%)

- 양자대결시, '더불어민주당 김부겸국회의원'에게 지지하겠다는 응답이 38.1%로, '정순천 수성갑 당협위원장'(36.5%) 보다 1.6%p 높게 나타남.->초경합
- 정위원장 지지율은 한국당 지지율보다 13.5%p 낮게 조사된 반면, 김의원은 14%p 높게 조사됨.



가상대결 결과 2

문3)그럼 선생님께서는 다음 후보들 중 양자대결을 가정할 시에는 누구를 지지하시겠습니까?
호명은 로테이션입니다.

※ 가상대결 (양자대결) - 더불어민주당 김부겸 (38.1%)<자유한국당 정순천 (36.5%) - 부동층(25.4%)

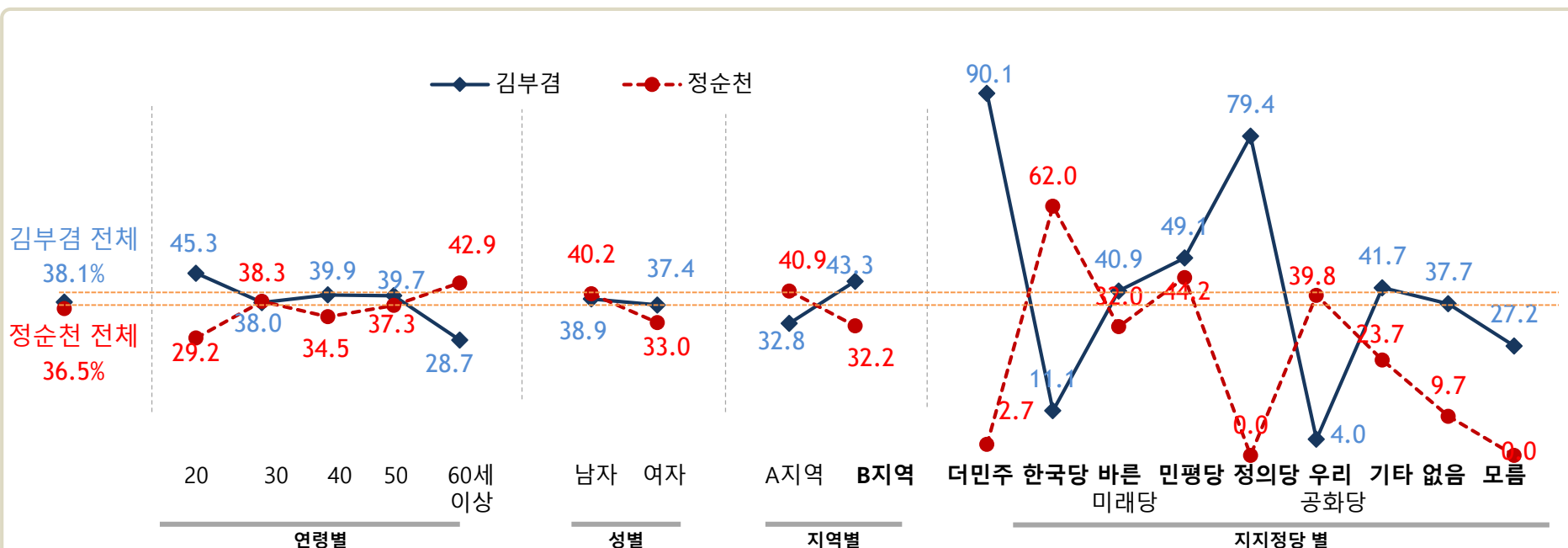
김후보는 20/40/50/여성층에서 우위를 보이고 있음. 특히, 30대에서는 김부겸 대 이진훈 과는 달리 양후보의 격차는 0.3%차로 조사됨.

정후보는 60세이상에서만 강세를 보이고 있음.

지역별로 보면, A지역에서는 정후보가 앞서고 있으나, B지역에서는 김후보가 이진훈과의 가상대결과는 달리 11.1%p 차로 크게 앞서는 것으로 조사됨.

자유한국당과 우리공화당을 제외한 지지층에서는 김후보를 지지하는 것으로 조사됨.

자유한국당 지지층에서는 62.0%가 정후보를 지지하는 것으로 조사되었지만, 지지층 결집력이 이진훈후보와 비교하면 9.5%p 낮은 것으로 조사됨.

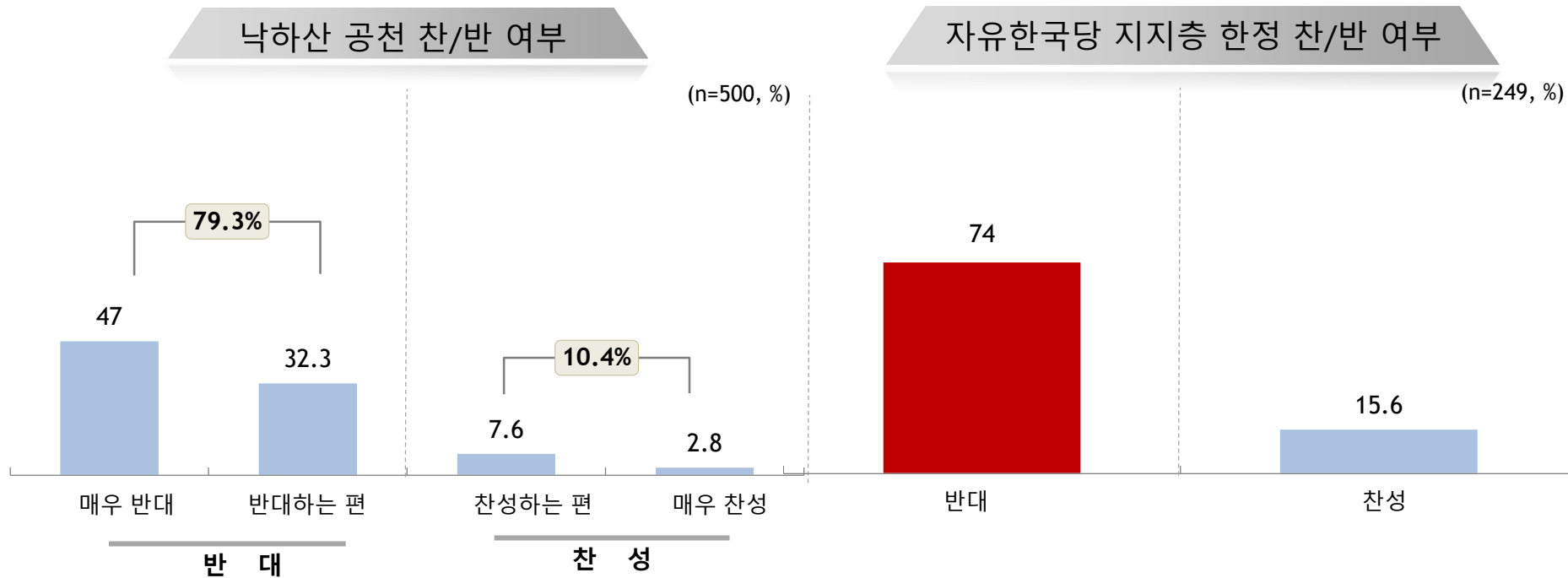


범어1,2,3,4동, 만촌1동, 황금1,2동(A)
만촌2,3동 고산1,2,3동(B)

낙하산 공천 찬/반 여부

4) 마지막으로 선생님께서는 정당들이 낙하산 공천을 하는 것에 대하여 어떻게 생각하십니까?

- 낙하산 공천 반대의견이 79.3%로 압도적으로 높게 조사됨.
- 자유한국당 지지층에서도 74%가 반대하는 것으로 조사되었으며, 찬성의견은 15.6%에 불과한 것으로 조사됨.



R&Search

연구개발

II. 통계표

응답자 특성

		조사완료		목표할당		가중값배율
		사례수	비율	사례 수	비율	
(응답자의 수)		551	100	500	100	0.9
연령	19세이상20대	59	10.7	96	19.2	1.6
	30대	63	11.4	64	12.7	1.0
	40대	118	21.4	119	23.8	1.0
	50대	159	28.9	108	21.6	0.7
	60세이상	152	27.6	113	22.7	0.7
성	남성	351	63.7	240	48.0	0.7
	여성	200	36.3	260	52.0	1.3
지역	범어1,2,3 ,4동, 만촌1동, 황금1,2동	274	49.7	248	49.5	0.9
	만촌2,3동, 고산1,2,3동	277	50.3	252	50.5	0.9

	구분		조사 완료 수			목표할당 사례 수		
			계	남자	여자	계	남자	여자
지역별	계	합계	(551)	(351)	(200)	(500)	(240)	(260)
		19세이상20대	59	33	26	96	52	44
		30대	63	37	26	64	30	34
		40대	118	70	48	119	54	66
		50대	159	110	49	108	54	54
		60세이상	152	101	51	113	51	63
	범어 1,2,3,4동, 만촌1동, 황금1,2동	소계	(274)	(172)	(102)	(248)	(118)	(130)
		19세이상20대	31	17	14	45	24	21
		30대	40	22	18	33	15	18
		40대	59	35	24	61	28	33
		50대	72	51	21	51	26	25
		60세이상	72	47	25	58	26	32
	만촌2,3동, 고산1,2,3 동	소계	(277)	(179)	(98)	(252)	(122)	(130)
		19세이상20대	28	16	12	51	28	23
		30대	23	15	8	31	15	16
		40대	59	35	24	58	26	32
		50대	87	59	28	57	28	29
		60세이상	80	54	26	56	25	31

문1) 선생님께서는 다음 정당 중 어느 정당을 지지하십니까? 호명은 국회의석 순으로 로테이션입니다.

		조사완료 사례수	가중값 적용 사례 수	지지정당								
				더불어 민주당	자유 한국당	바른 미래당	민주 평화당	정의당	우리 공화당	기타정당	지지정당 없음	잘모 름
				%	%	%	%	%	%	%	%	%
전체		551	500	24.1	50.0	6.0	1.6	3.6	2.3	1.4	9.6	1.3
연령	19세이상20대	59	96	33.0	27.1	14.2	1.5	3.4	-	2.0	17.2	1.6
	30대	63	64	19.9	48.8	3.7	4.7	2.6	2.6	3.1	13.0	1.5
	40대	118	119	27.6	51.8	3.5	0.6	4.1	3.4	-	7.3	1.8
	50대	159	108	20.8	52.5	6.0	1.1	6.2	2.7	2.0	6.8	1.9
	60세이상	152	113	18.5	65.9	2.8	1.6	1.4	2.4	0.9	6.4	-
성	남성	351	240	23.9	51.9	7.1	1.5	3.3	1.7	0.8	9.0	0.7
	여성	200	260	24.4	48.2	4.9	1.7	3.9	2.8	2.0	10.2	1.9
지역	범어1,2,3 ,4동, 만촌1동, 황금1,2동	274	248	21.8	56.0	3.9	1.8	2.3	2.2	0.7	9.1	2.1
	만촌2,3동, 고산1,2,3동	277	252	26.4	44.1	8.0	1.5	4.9	2.4	2.1	10.1	0.6
전화 방식	무선(가상번호)	426	391	27.1	45.5	6.7	1.3	4.2	1.5	1.8	10.4	1.4
	유선	125	109	13.3	66.1	3.4	2.8	1.5	5.0	-	6.7	1.2

문2)그럼 선생님께서는 다음 후보들 중 양자대결을 가정할 시에는 누구를 지지하시겠습니까?
호명은 로테이션입니다.

		조사 완료 사례수	가중값 적용 사례수	김부겸:이진훈 양자대결			
				더불어민주당 김부겸 국회의원	자유한국당 이진훈 전 수성구청장	지지후보 없음	잘 모름
				%	%	%	%
전체		551	500	35.5	40.7	20.5	3.3
연령	19세이상20대	59	96	46.2	28.1	20.7	5.0
	30대	63	64	33.8	49.8	12.6	3.7
	40대	118	119	37.2	37.9	23.7	1.2
	50대	159	108	34.1	41.2	22.6	2.0
	60세이상	152	113	26.9	48.7	19.5	4.9
성	남성	351	240	36.6	43.7	17.1	2.6
	여성	200	260	34.5	37.9	23.7	3.9
지역	범어1,2,3 ,4동, 만촌1동, 황금1,2동	274	248	29.9	44.1	22.0	4.1
	만촌2,3동, 고산1,2,3동	277	252	41.1	37.4	19.0	2.5
김부겸: 정순천 양자 대결시 지지후보	더불어민주당 김부겸 국회의원	209	190	87.3	6.1	5.2	1.3
	자유한국당 정순천 수성갑 당협위원장	208	182	3.4	83.8	9.6	3.3
	없음	117	110	3.4	27.7	63.9	5.0
	잘모름	17	17	7.9	49.7	28.1	14.2
지지 정당	더불어 민주당	128	121	85.5	4.1	9.1	1.3
	자유한국당	292	250	7.8	71.5	18.1	2.6
	바른 미래당	29	30	52.9	16.6	24.7	5.9
	민주평화당	7	8	49.1	44.2	6.7	-
	정의당	20	18	71.1	8.3	16.7	3.8
	우리공화당	14	11	4.0	23.0	73.0	-
	기타정당	7	7	41.7	26.8	24.9	6.6
	지지정당 없음	47	48	37.2	9.6	44.6	8.6
	잘모름	7	7	15.4	7.5	56.4	20.7
전화방식	무선(가상번호)	426	391	38.9	37.3	20.9	2.8
	유선	125	109	23.4	52.7	19.0	4.8

문3)그럼 선생님께서는 다음 후보들 중 양자대결을 가정할 시에는 누구를 지지하시겠습니까?
호명은 로테이션입니다.

		조사 완료 사례수	가중값 적용 사례수	김부겸:정순천 양자대결			
				더불어민주당 김부겸 국회의원	자유한국당 정순천 수성갑 당협 위원장	지지후보 없음	잘 모름
				%	%	%	%
전체		551	500	38.1	36.5	22.0	3.4
연령	19세이상20대	59	96	45.3	29.2	22.0	3.6
	30대	63	64	38.0	38.3	23.6	-
	40대	118	119	39.9	34.5	21.6	4.0
	50대	159	108	39.7	37.3	20.0	3.0
	60세이상	152	113	28.7	42.9	23.4	5.0
성	남성	351	240	38.9	40.2	19.3	1.6
	여성	200	260	37.4	33.0	24.5	5.1
지역	범어1,2,3 ,4동, 만촌1동, 황금1,2동	274	248	32.8	40.9	23.8	2.5
	만촌2,3동, 고산1,2,3동	277	252	43.3	32.2	20.3	4.3
김부겸: 이진훈 양자 대결시 지지후보	더불어 민주당 김부겸 국회의원	191	178	93.7	3.5	2.1	0.8
	자유한국당 이진훈 전 수성구청장	232	203	5.7	75.1	15.0	4.2
	없음	111	103	9.7	17.1	68.5	4.7
	잘 모름	17	16	15.3	36.3	33.5	14.9
지지 정당	더불어 민주당	128	121	90.1	2.7	5.0	2.2
	자유한국당	292	250	11.1	62.0	23.9	2.9
	바른 미래당	29	30	40.9	32.0	27.2	-
	민주평화당	7	8	49.1	44.2	6.7	-
	정의당	20	18	79.4	-	20.6	-
	우리공화당	14	11	4.0	39.8	56.1	-
	기타정당	7	7	41.7	23.7	7.7	26.8
	지지정당 없음	47	48	37.7	9.7	47.9	4.7
	잘 모름	7	7	27.2	-	29.4	43.4
전화방식	무선(가상번호)	426	391	40.6	34.7	21.2	3.5
	유선	125	109	29.2	42.7	24.9	3.2

4)마지막으로 선생님께서는 정당들이 낙하산 공천을 하는 것에 대하여 어떻게 생각하십니까?

		조사 완료 사례수	가중값 적용 사례수	낙하산 공천 찬/반 여부				
				매우 반대한다	반대 하는 편	찬성하는 편	매우 찬성한다	잘 모름
				%	%	%	%	%
전체		551	500	47.0	32.3	7.6	2.8	10.3
연령	19세이상20대	59	96	44.9	39.1	3.0	3.0	9.9
	30대	63	64	49.7	29.4	6.8	7.8	6.4
	40대	118	119	46.0	34.4	8.9	1.2	9.6
	50대	159	108	45.9	26.1	8.3	2.9	16.8
	60세이상	152	113	49.3	32.1	9.6	1.4	7.6
성	남성	351	240	47.1	31.1	10.9	2.9	8.0
	여성	200	260	46.8	33.5	4.4	2.7	12.5
지역	범어1,2,3 ,4동, 만촌1동, 황금1,2동	274	248	46.8	28.5	8.3	3.7	12.7
	만촌2,3동, 고산1,2,3동	277	252	47.1	36.1	6.8	1.9	8.0
김부겸: 이진훈 양자 대결시 지지후보	더불어민주당 김부겸 국회의원	191	178	52.3	35.1	3.4	1.6	7.6
	자유한국당 이진훈 전 수성구청장	232	203	42.7	30.6	10.4	5.2	11.0
	없음	111	103	51.2	26.6	9.8	-	12.3
	잘모름	17	16	14.8	59.3	3.1	3.3	19.4
김부겸: 정순천 양자 대결시 지지후보	더불어민주당 김부겸 국회의원	209	190	51.0	34.8	5.3	1.3	7.6
	자유한국당 정순천 수성갑 당협위원장	208	182	41.2	33.7	9.1	4.4	11.7
	없음	117	110	49.9	25.8	9.5	2.7	12.1
	잘모름	17	17	44.5	33.6	2.9	3.2	15.8
지지 정당	더불어 민주당	128	121	51.3	33.7	4.8	0.8	9.4
	자유한국당	292	250	41.8	32.2	11.3	4.3	10.5
	바른 미래당	29	30	62.3	24.0	1.6	-	12.1
	민주평화당	7	8	36.4	42.1	-	-	21.5
	정의당	20	18	53.0	41.7	2.6	-	2.6
	우리공화당	14	11	38.6	39.3	8.8	-	13.3
	기타정당	7	7	52.1	26.8	6.8	-	14.3
	지지정당 없음	47	48	52.4	29.2	1.0	5.1	12.3
	잘모름	7	7	59.9	28.2	11.9	-	-
전화방식	무선(가상번호)	426	391	47.4	32.3	7.1	2.8	10.4
	유선	125	109	45.3	32.3	9.1	3.0	10.3